

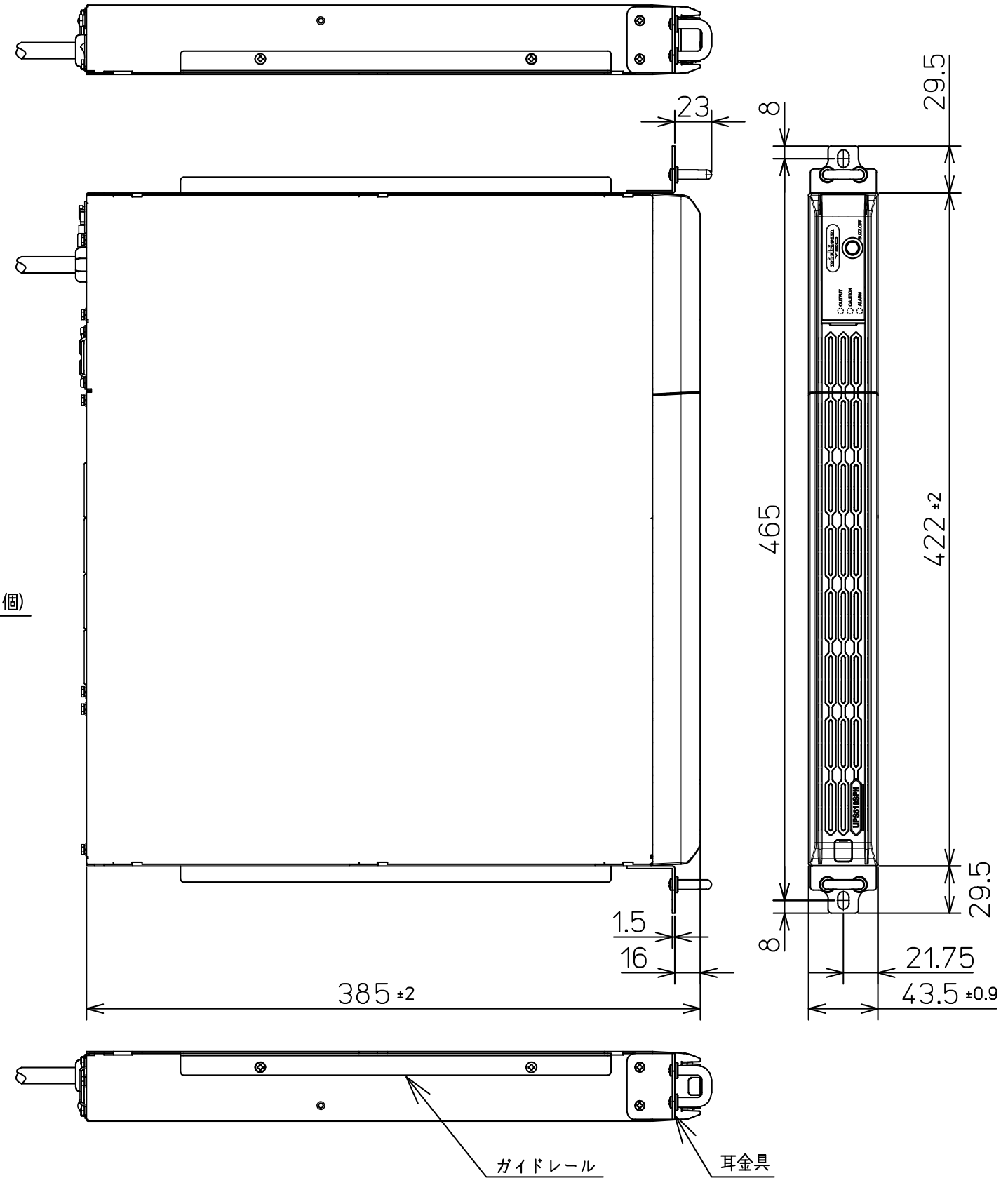
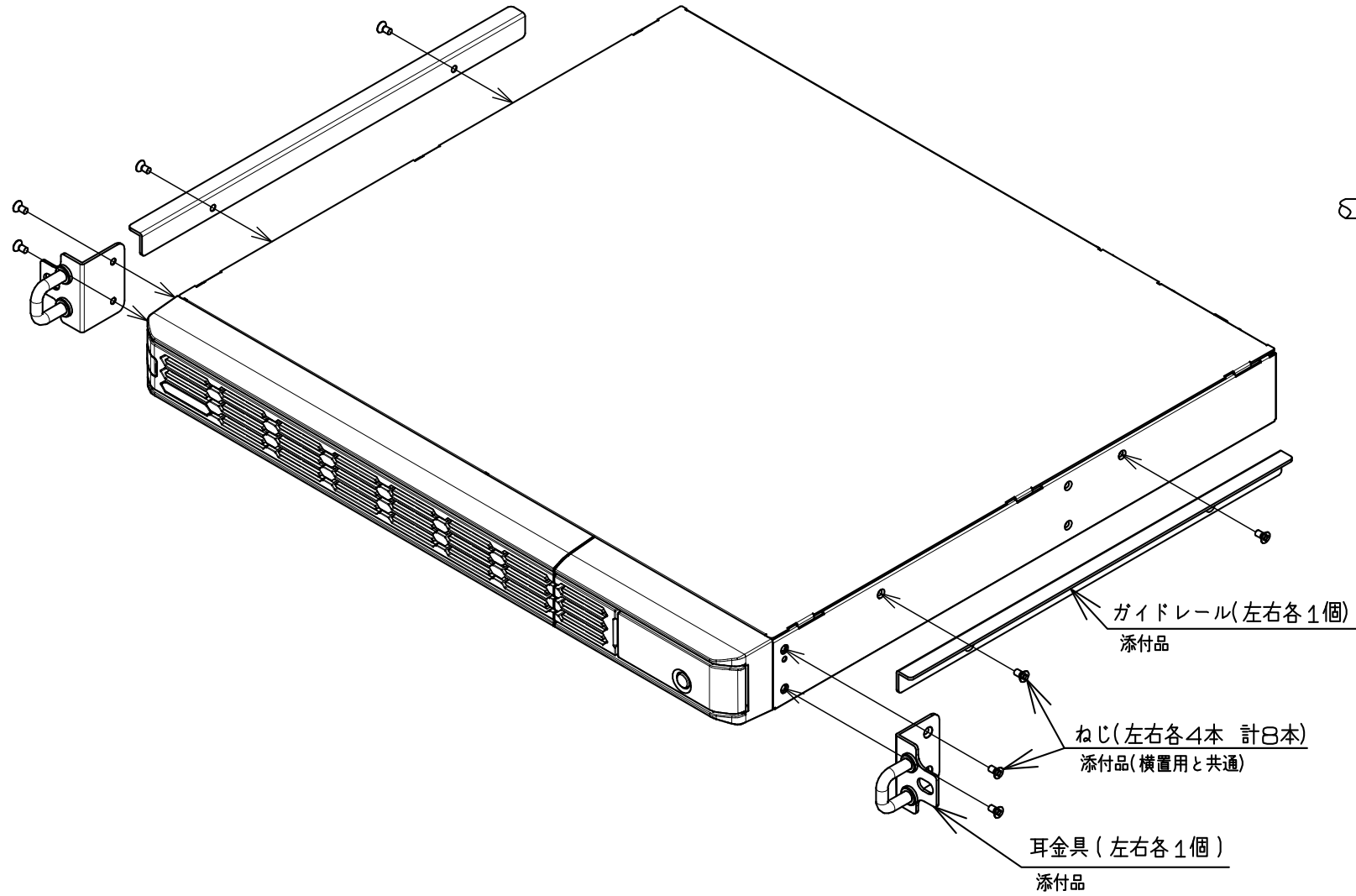
記事
 ・外装色 : PANTONE BLACK C
 (背面塗装色 : PANTONE 428U)

ラックマウント用金具類の取付穴
 (A) 耳金具(横型マウント用)/マウント用金具(縦型マウント用)兼用
 (B) ガイドレール(横型マウント用)用
 (C) マウント用金具(縦型マウント用)用

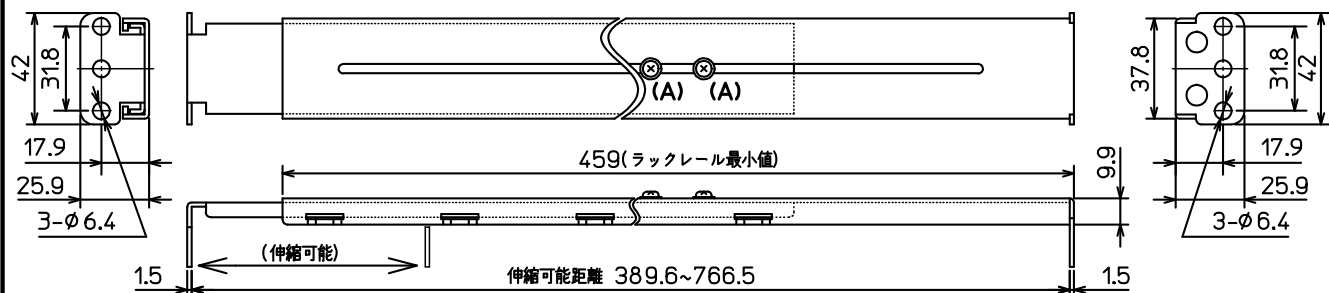
対面共通

		名称 (DESIGNATION)		UPS510SPH	
		図番 (DWG No.)		4544400FZ	
		変更内容 (MODIFIED CONTENTS)			
(No.)	(DATE)	(DWG)	(CHECK)	(APPR)	(PAGE)
1	2023/1/5	製図	検図	承認	1/3

(ISSUE No.)



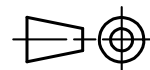
ラックレール(左右各1本 計2本添付)

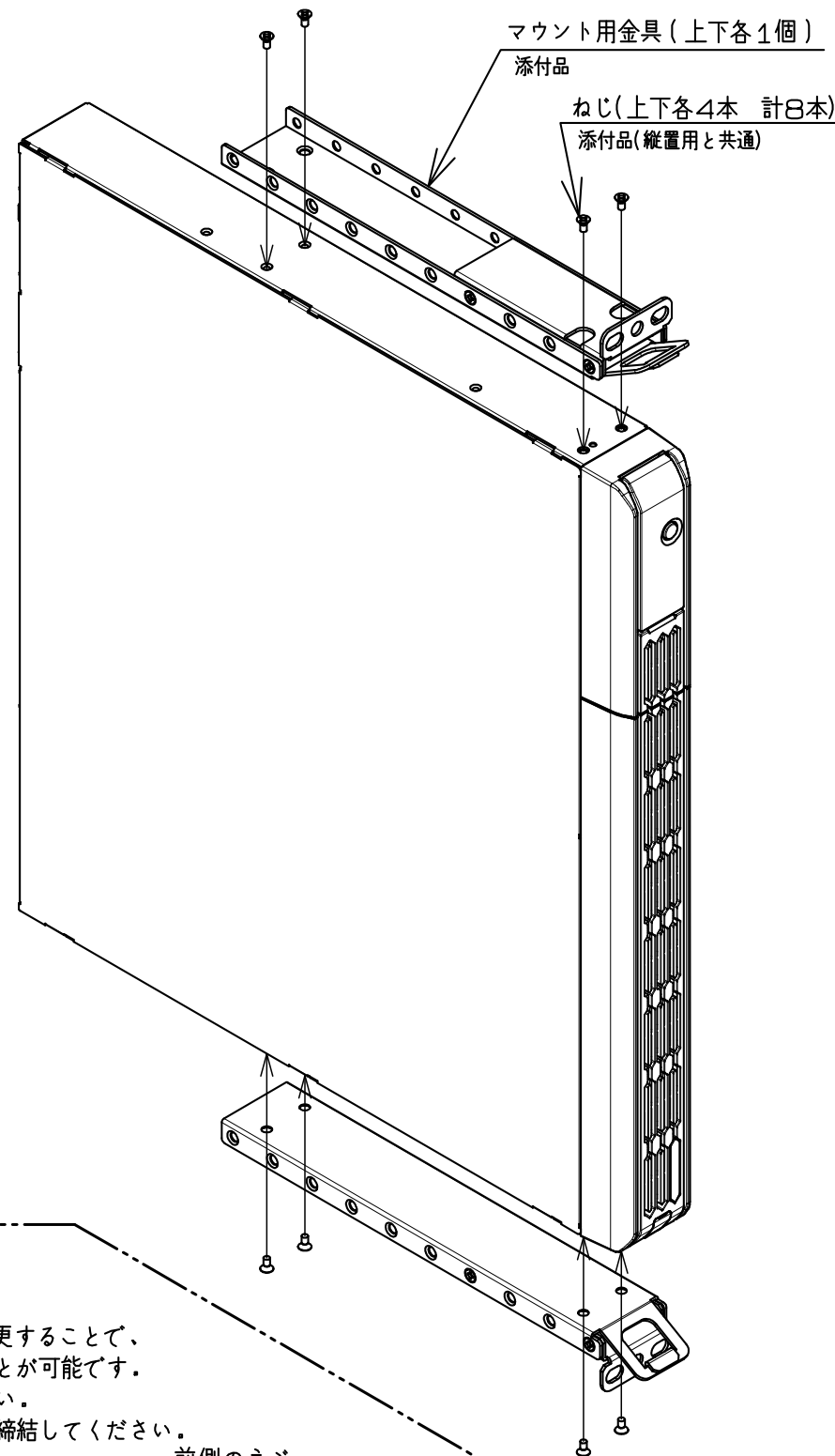


(A)ネジ2本を緩めることによりラックレールは伸縮可能です。
【注意】伸縮距離を確定後、必ず(A)ネジを締結してください。

対応ラック規格 : 19インチ・EIA規格・ユニバーサルピッチ対応

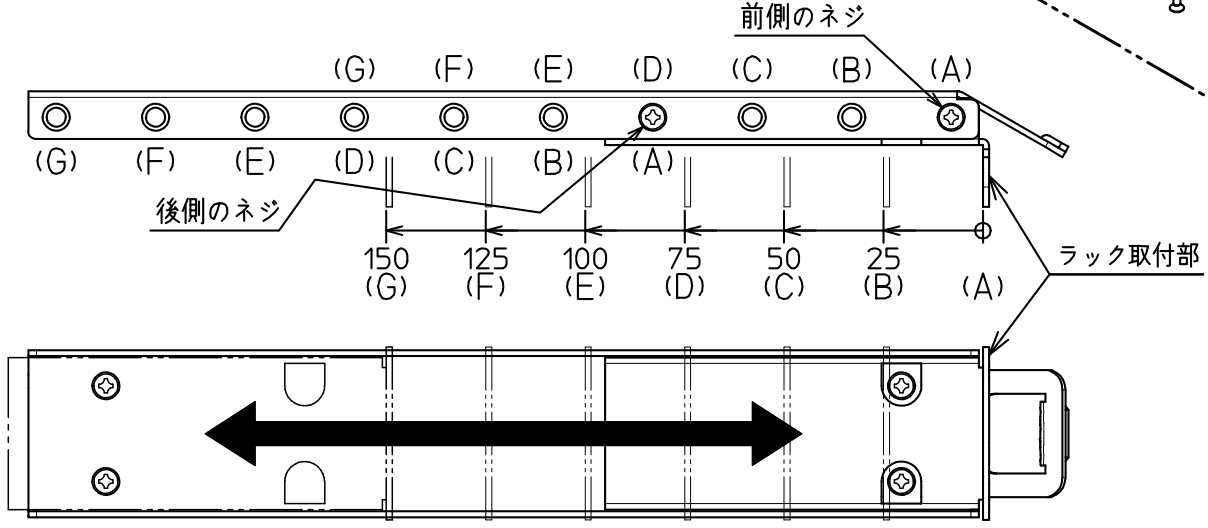
				名称 (DESIGNATION)		UPS510SPH	
				横型ラックマウント用金具装着時			
				外形図			
				図番 (DWG No.)		4544400FZ	
				ページ		2/3	
(No.)	(DATE)	変更内容 (MODIFIED CONTENTS)		(SCALE)	設計 (DESIGN)	2023/1/5	製図 (DWG)
尺度	設計	製図	検図	承認	承認		



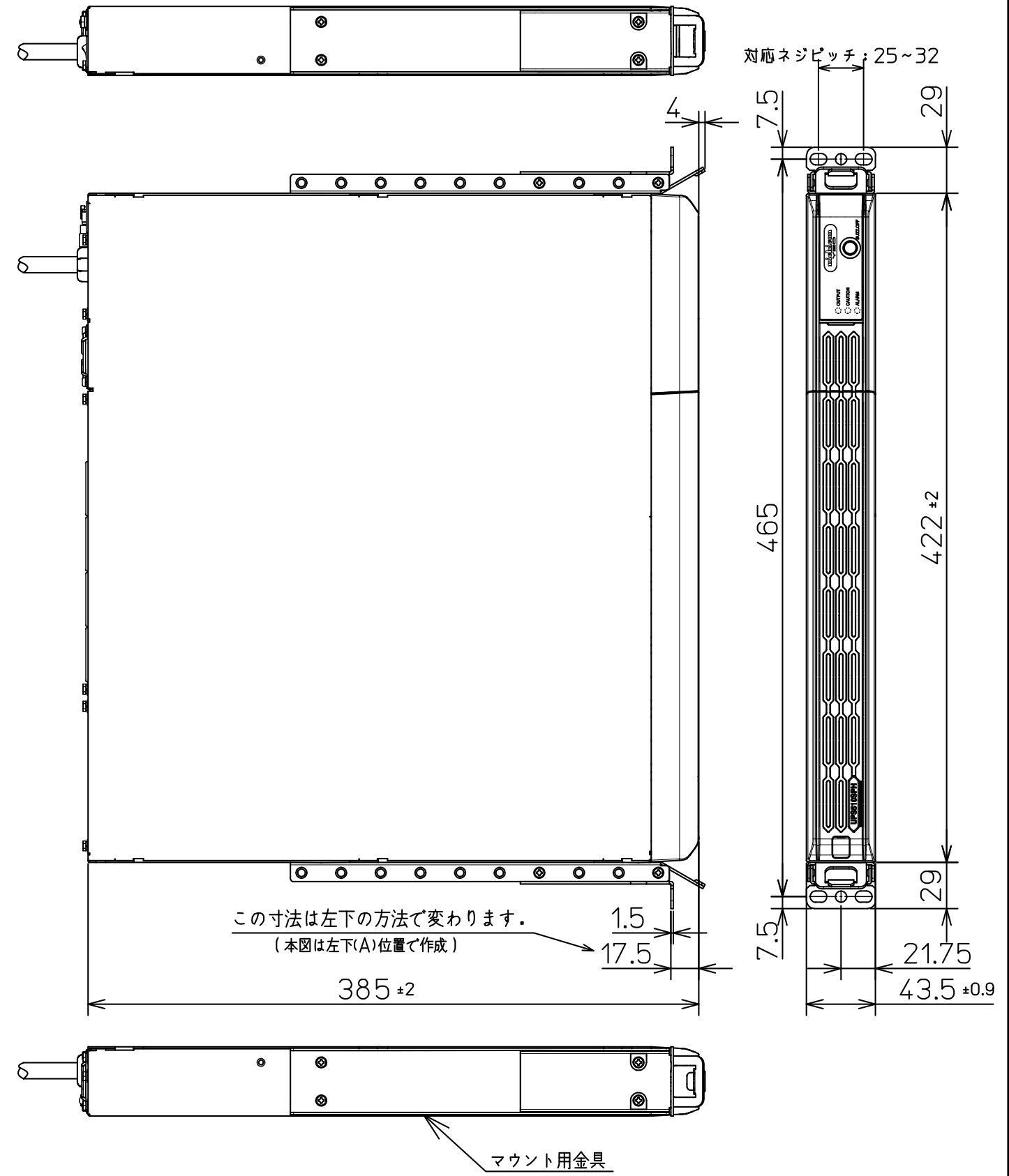


マウント用金具の寸法変更方法

※前側/後側のネジ計4本を(A)~(G)に変更することで、ラック取付部を25mmピッチで変えることが可能です。ご使用のラックに合わせて調整してください。
 【注意】取付位置を確定後、必ず4本のネジを締結してください。



対応ラック規格 : 19インチ・EIA規格/JIS規格



		名称 (DESIGNATION)		UPS510SPH	
		縦型ラックマウント用金具装着時外形図			
		図番 (DWG No.)		4544400FZ	
		ページ (PAGE)		3/3	
(No.)	(DATE)	変更内容 (MODIFIED CONTENTS)			
尺度 (SCALE)	設計 (DESIGN)	2023/1/5	製図 (DWG)	検図 (CHECK)	承認 (APPR)

(ISSUE No.)